

**Kontakt:** Jörn Sommer, [sommer@tcsteinbach.de](mailto:sommer@tcsteinbach.de), 0152 53041693


### (1) Link zu eBuSy:

<https://tcsteinbach.ebusy.de> (wird es auch als Link auf unserer Homepage [www.tcsteinbach.de](http://www.tcsteinbach.de) geben)

Wichtig: Stets (insbesondere auf Smartphones, iPads) auf das „https“ achten, da eine sichere Verbindung hergestellt werden muss.

### (2) Mit Benutzerkonto anmelden:

Rechts oben seht Ihr "Login":



Ihr seid bereits registriert. Versucht bitte Euch mit folgenden Daten einzuloggen:

Benutzername: 6-stellig: Eure beiden Initialen in Großbuchstaben plus TTMM Eures Geburtstages.

Beispiel: "JS2110"

Password: 8-stellig: Eure beiden Initialen in Großbuchstaben plus TTMMYY Eures Geburtstages.

Beispiel: "JS211069".

Wenn das klappt, super! Wenn nicht, Beschwerden an mich. Passwort dann mal ändern bei Gelegenheit:

Rechts oben „Mein Benutzerkonto“:



... darunter „Persönliche Daten“ anklicken:

Aktuelles Reservierung Tennisplätze ? Hilfe 🔒 Logout (JS2110) 👤 Mein Benutzerkonto



**PERSÖNLICHE DATEN SOMMER, JÖRN (ID: 95)**

Hier können Sie Ihre persönlichen Daten abändern:

**Personendaten**

Firma

Anrede \*

Vorname \*

Nachname \*

Geburtstag \*

Diese grundlegenden Informationen über Ihre Person müssen Sie angeben. Wenn Sie dieses Konto auf eine Firma einrichten möchten, geben Sie den Namen Ihrer Firma an. Der Firmenname wird auf allen Rechnungen ausgewiesen. Ihr Geburtsdatum benötigen wir für die Bestimmung individueller Preise.

**Adresse**

Straße \*

Runterscrollen und **zweimal das neue Passwort erfassen** (das alte muss nicht nochmal erfasst werden), und das **Speichern** ganz unten nicht vergessen:

Aktuelles Reservierung Tennisplätze ? Hilfe 🔒 Logout (JS2110) 👤 Mein Benutzerkonto

IBAN

BIC

Ein Bankkonto benötigt Ihre Daten werden sicher übertragen und stets vertraulich behandelt.

**Benutzerkonto**

Benutzername \*

Passwort

Passwort wiederholen

Geben Sie hier Ihren gewünschten Benutzernamen und Ihr Passwort ein. Mit diesen Daten können Sie sich später am System anmelden.

**Newsletter**

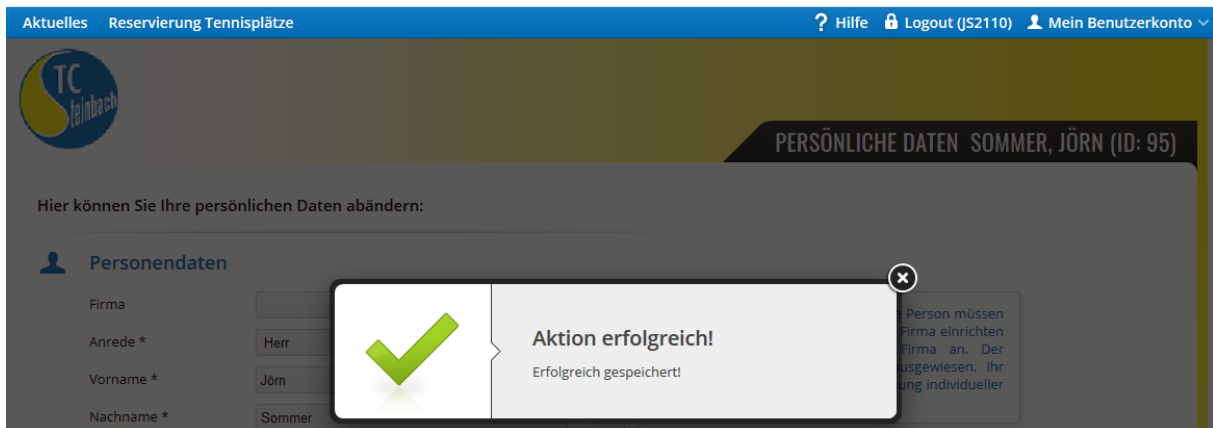
Newsletter abonnieren

**Guthaben**

Guthaben

Zeitguthaben

**Speichern**

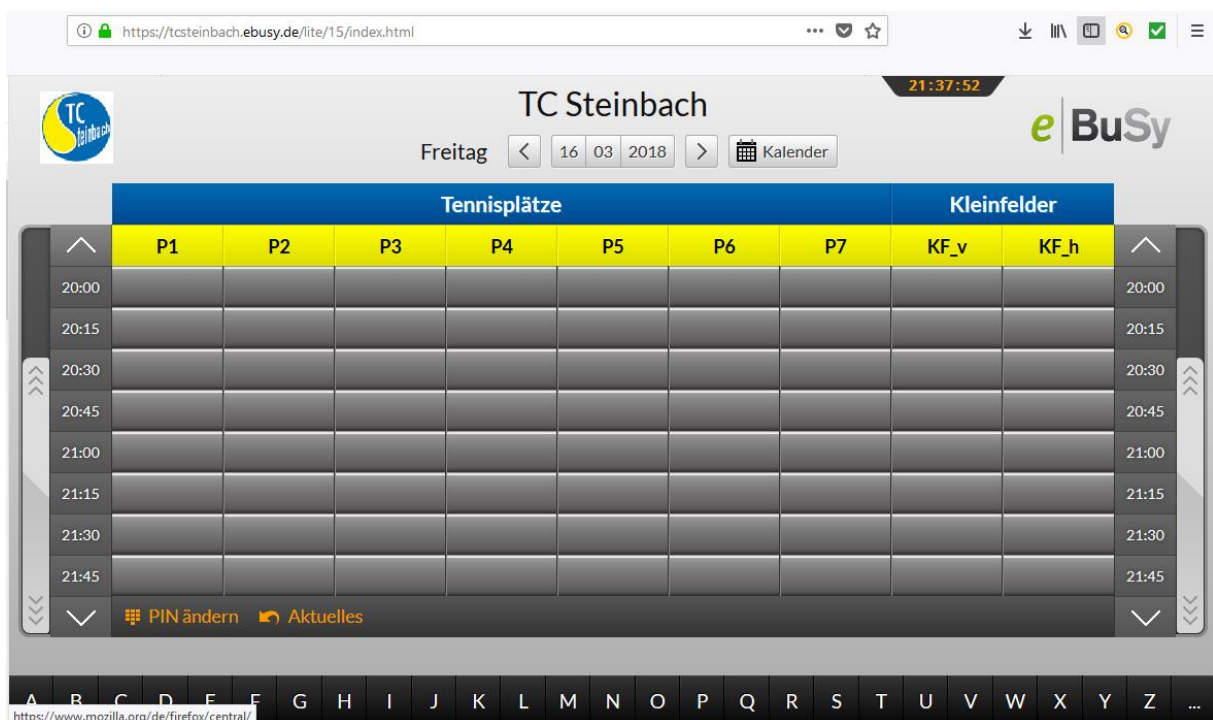


In der ersten Zeit solltet Ihr den Login aber gar nicht brauchen (wir brauchen aber Eure Daten im System), **denn jetzt wird's interessant:**

### (3) Steckkarten mit PIN:

Ruft <https://tcsteinbach.ebusy.de> auf (eingeloggt oder ausgeloggt, ist egal).

Klickt links oben auf "Reservierung Tennisplätze"



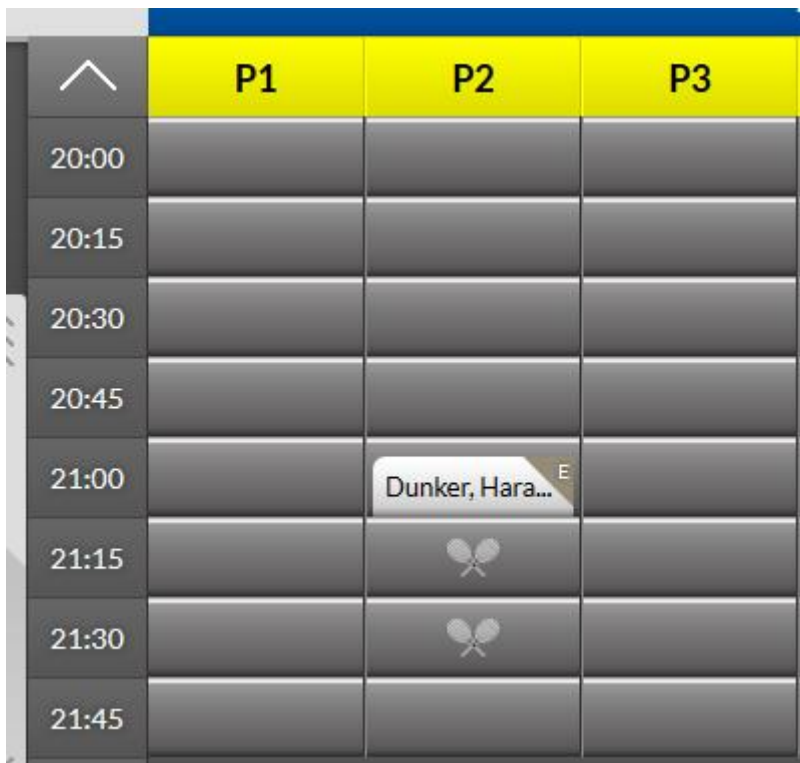
Sucht unter dem Anfangsbuchstaben Eures Nachnamens Eure Steckkarte:



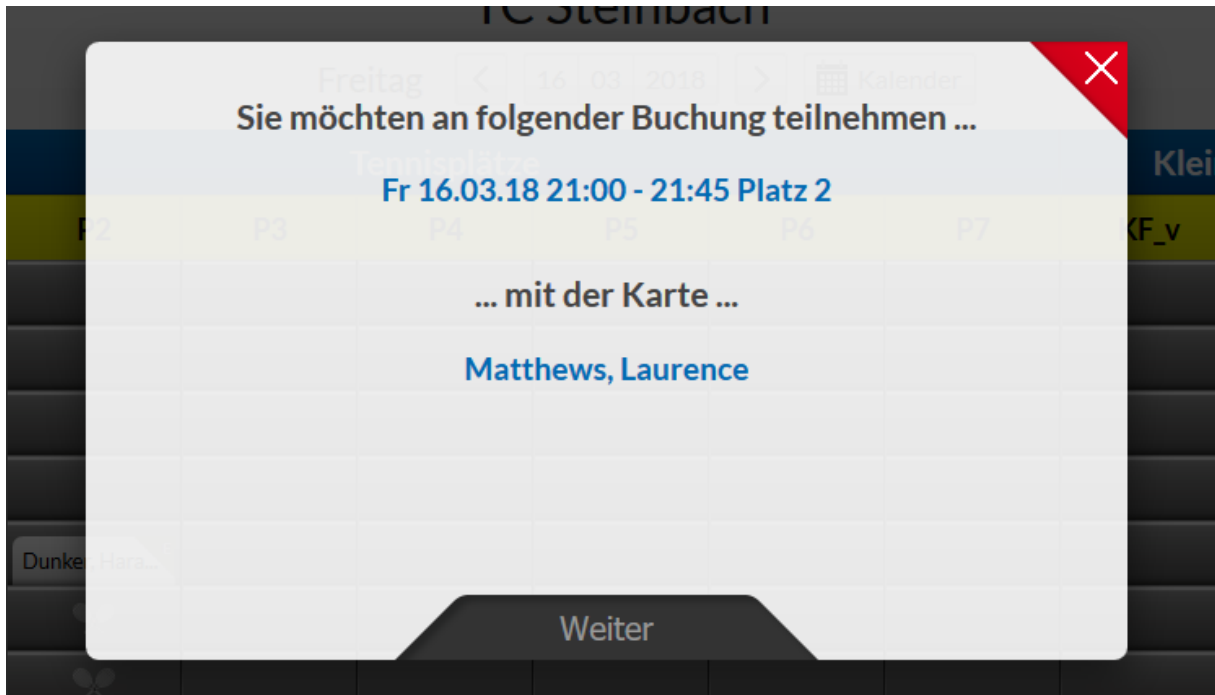
... und zieht sie hoch zum Stecken in den Plan. Denkt daran:

- (a) Spielzeit für Einzel 45 min; für Doppel 60 min.**
- (b) Max. 2 Stunden vor Spielbeginn kann „gesteckt“ werden, also der Platz elektronisch reserviert werden.**

Dazu benötigt Ihr eine **4-stellige PIN für die Steckkarte - die ist wichtig!** Zum Start (und Ausprobieren) ist sie für alle auf "0000" eingestellt. **Bitte ändert dies bis zum Saisonstart in eine persönliche, individuelle PIN, damit nicht jemand anderes für Euch steckt!** Anleitung zum Ändern der PIN siehe ganz unten, Punkt (4).



Nun noch bitte analog einen Spielpartner hinzufügen, also die Steckkarte des Partners in den Slot darunter (hier: 21:15 Uhr) ziehen. Dann erscheint:



	P1	P2	P3	P4
20:00				
20:15				
20:30	20:30			
20:45				
21:00		Dunker, Hara... E		
21:15		Matthews, La... E		
21:30		🏸		
21:45				
	<a href="#">PIN ändern</a> <a href="#">Aktuelles</a>			

... und fertig: Der **Platz 2** ist für Harald und Laurence am **Fr, 16.03., 21:00 - 21:45 Uhr** gebucht!

#### (4) PIN für Steckkarte ändern:

PIN der Steckkarte hier ändern (das geht auch ohne Login) nach üblichem Verfahren:

Alte PIN eingeben; dann 2mal die neue PIN erfassen.

