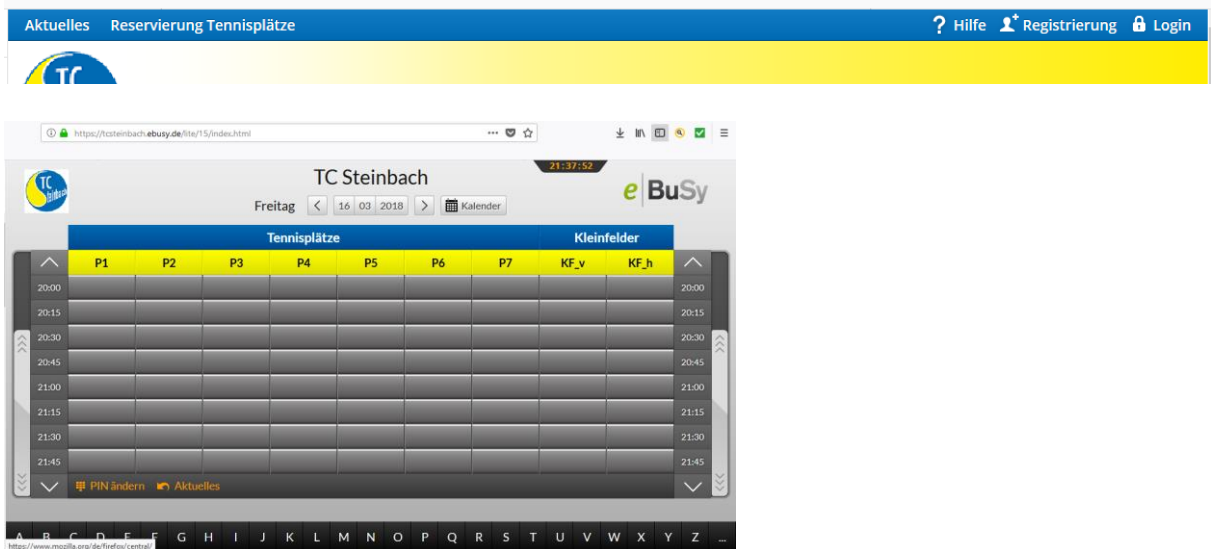


(1) Kontakt: Jörn Sommer, [sommer@tcsteinbach.de](mailto:sommer@tcsteinbach.de), 0152 53041693

## (2) Buchung über Terminal

Voraussetzung: Ihr müsst **aktives** Mitglied sein!

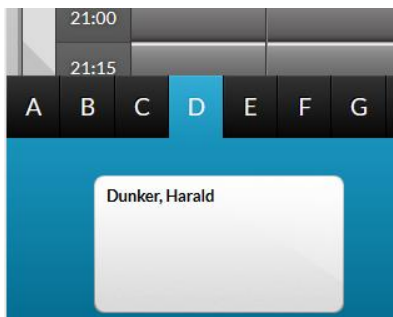
Geht zum Terminal („Filofax“) im Clubhaus. Wählt links oben "Reservierung Tennisplätze" aus:



Sucht unter dem Anfangsbuchstaben Eures Nachnamens Eure Steckkarte ...

**Wenn Ihr aktives Mitglied seid, Ihr aber Eure Steckkarte nicht finden könnt:**

- Bitte an Jörn Sommer (siehe Punkt (1)) wenden; Karte wird erstellt.
- Damit Ihr dennoch (dieses eine Mal ohne eigene Karte) spielen könnt, reserviert Ihr bitte über den Wirt mit einer Gästekarte (ohne Bezahlung natürlich).



... und zieht sie hoch zum Stecken in den Plan.

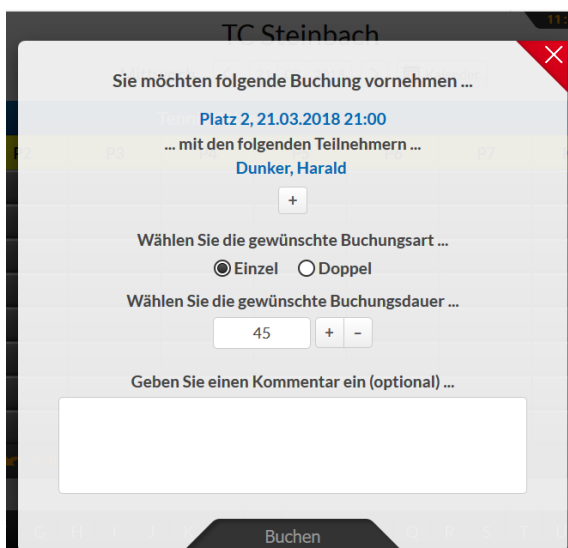
Dazu benötigt Ihr eine **4-stellige PIN für die Steckkarte - die ist wichtig!** Zum Start ist sie für alle auf "0000" eingestellt. **Bitte ändert diese bis zum Saisonstart in eine persönliche, individuelle PIN, damit nicht jemand anderes für Euch stecken kann!**

⇒ **Anleitung zum Ändern der PIN siehe ganz unten, Punkt (3)**



Denkt bei der Buchung daran:

- (a) Spielzeit für Einzel 45 min; für Doppel 60 min.**
- (b) Max. 2 Stunden vor Spielbeginn kann „gesteckt“ werden, also der Platz elektronisch reserviert werden.**



... und „Buchen“! So sieht das dann aus:

	P1	P2	P3
20:00			
20:15			
20:30			
20:45			
21:00		Dunker, Hara...	
21:15		🏸	
21:30		🏸	
21:45			

Nun noch bitte analog einen Spielpartner hinzufügen, also die Steckkarte des Partners in den Slot darunter (hier: 21:15 Uhr) ziehen. Dazu muss der Spielpartner seine PIN eingeben:



... und fertig: Der **Platz 2** ist für **Harald und Laurence** am **Fr, 16.03., 21:00 - 21:45 Uhr** gebucht!



**(3) PIN für Steckkarte ändern:**



Wähle „PIN ändern“; dann 3 Schritte:

- (i) Alte PIN eingeben;
- (ii) Neue PIN erfassen;
- (iii) Neue PIN bestätigen.